

Daten & Fakten

Südtirols Süden: Übernachtungen 2008

Unterkunftsbetriebe: 1.387; Betten: 27.299

Gastgewerbliche Betriebe: 26****/*****; 199***; 153**; 71*; 55 Residences

Nicht gastgewerbliche Betriebe: 8 Camping; 329 Privatquartiere; 524 Urlaub auf dem Bauernhof; 22 andere Betriebe

Gemeinden: Aldein, Altrei, Andrian, Auer, Bozen, Branzoll, Eppan, Jenesien, Kaltern, Kurtatsch, Kurtinig, Leifers, Margreid, Mölten, Montan, Neumarkt, Pfatten, Ritten, Salurn, Sarntal, Terlan, Tramin, Truden

TOP 5 Nationen, nach Übernachtungen im Jahr 08 (Rangordnung absteigend):

Deutschland (1.527.598 ÜN)

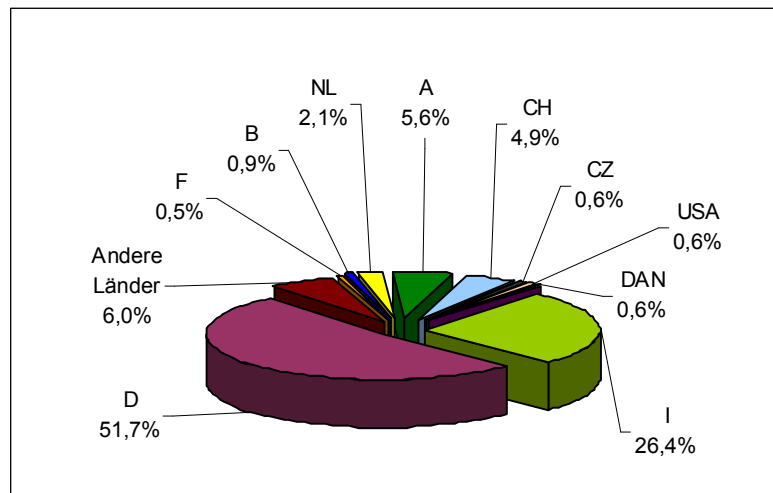
Italien (779.268 ÜN)

Österreich (164.922 ÜN)

Schweiz (143.743 ÜN)

Niederlande (63.087 ÜN)

Übernachtungen nach Nationen

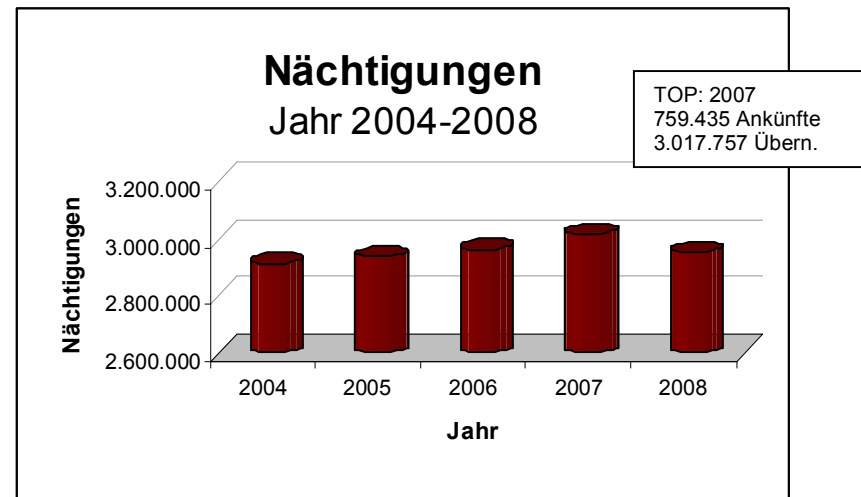


Quelle: Daten Astat

Jahr 2008: Ankünfte & Übernachtungen

	Südtirol	Südtirols Süden
Ankünfte	5.392.440 +2,1 % gegenüber 2007	746.302 -1,7 % gegenüber 2007
Übernachtungen	27.721.289 +1,5 % gegenüber 2007	2.954.505 -2,1 % gegenüber 2007
Durchschnittliche Aufenthaltsdauer	5,1 Tage	4,0 Tage

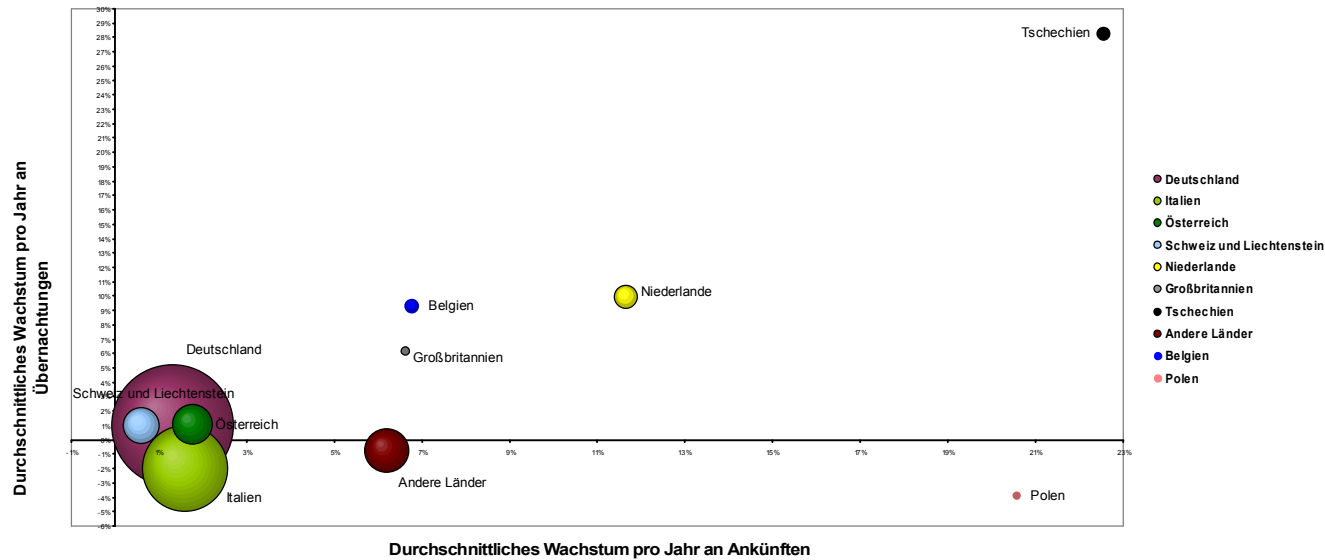
5-Jahresentwicklung:



Quelle: Daten Astat

Wachstumsentwicklung:

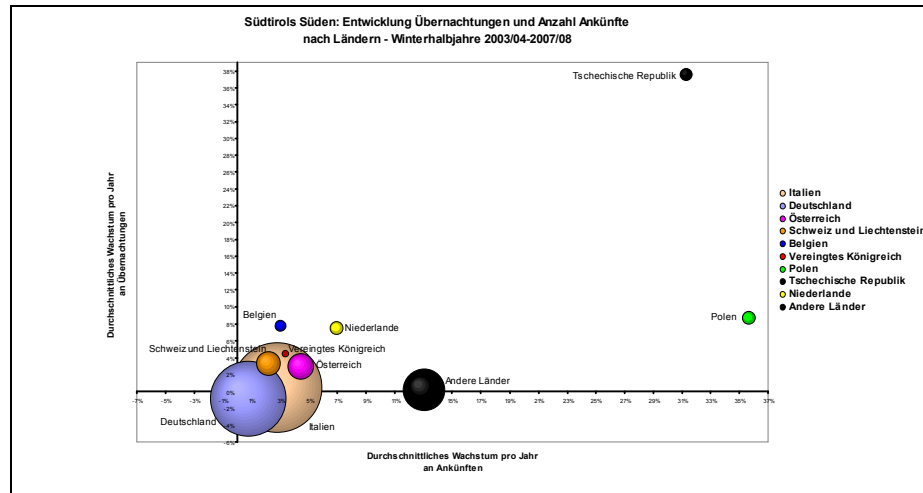
Südtirols Süden: Entwicklung Übernachtungen und Anzahl Ankünfte nach Ländern 2004-2008



Das Wachstum der verschiedenen Märkte in den letzten fünf Jahren gereiht nach Wachstumsrate

	+/-	Durchschnittliche Wachstumsrate	
		Ankünfte	Übernachtungen
Tschechien	+11.392	22,54%	28,27%
Niederlande	+19.955	11,66%	9,97%
Belgien	+8.345	6,78%	9,32%
Großbritannien	+2.074	6,62%	6,20%
Österreich	+6.704	1,76%	1,04%
Deutschland	+59.526	1,31%	1,00%
Schweiz und Liechtenstein	+5.491	0,61%	0,98%
Italien	-64.481	1,60%	-1,97%
Polen	-1.831	20,56%	-3,86%

Winterhalbjahr 07/08 und Sommerhalbjahr 08 im Vergleich

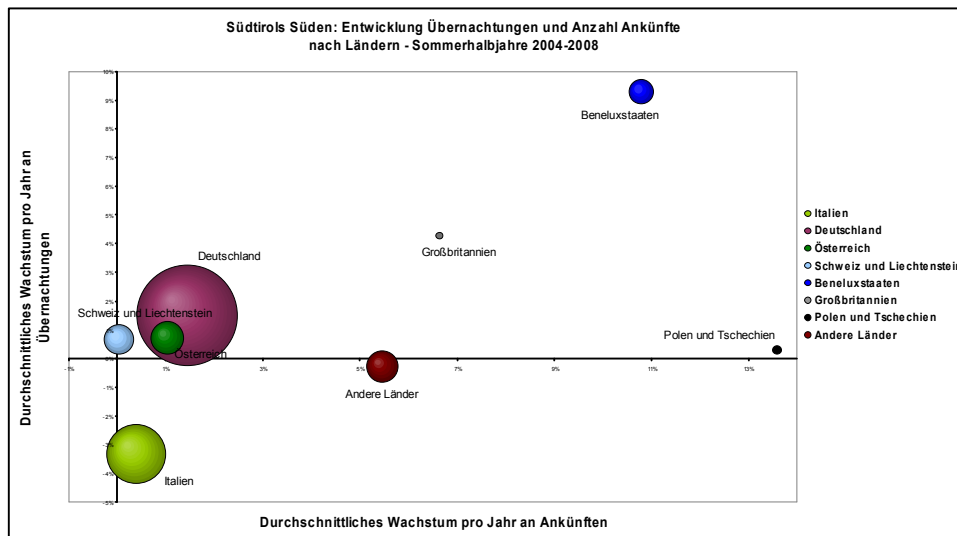


Top 5 Winter 2007/08

Italien	46,0%	359.279 Übernachtungen
Deutschland	32,2%	251.549 Übernachtungen
Österreich	4,0%	31.504 Übernachtungen
Schweiz	3,3%	25.965 Übernachtungen
Tschechien	1,4%	25.965 Übernachtungen

Stärkstes Wachstum in den letzten Jahren (Winter 07/08 zu Winter 03/04)

Tschechien	+ 8.035 Übernachtungen
Italien	+ 6.765 Übernachtungen
Österreich	+ 3.466 Übernachtungen
Schweiz	+ 3.186 Übernachtungen



Top 5 Sommer 08

Deutschland	58,5%	1.277.047 Übernachtungen
Italien	19,5%	426.960 Übernachtungen
Österreich	6,2%	135.120 Übernachtungen
Schweiz	5,4%	118.053 Übernachtungen
Niederlande	2,5%	54.604 Übernachtungen

Stärkstes Wachstum in den letzten Jahren (Sommer 08 zu Sommer 04)

Deutschland	+ 74.440 Übernachtungen
Niederlande	+ 16.919 Übernachtungen
Belgien	+ 5.799 Übernachtungen