

## Daten & Fakten Deutschland

### Land&Leute

Einwohner: 82,6 Mio. (2008), Hauptstadt: Berlin (3,4 Mio. Einwohner)

Fläche: 375.000 km<sup>2</sup>

Wirtschaft: BIP pro Kopf: 32.700 US-Dollar, Wachstumsrate, 2,7% (2006), HH-Nettoeinkommen bei 70% > 1.500 Euro/Monat (2007)

Arbeitslosenquote: 7,1% (2008), Inflationsrate: 0,9% (2009)

### Reiseverhalten allgemein

Auslandsreisen: 75,9 Mio. Auslandsreisen mit 174,4 Übernachtungen (2007)

Auslandsreiseintensität: 63% (Bevölkerung ab 15 Jahren),

Beliebteste Auslandsreiseziele 2007 (Urlaubsreisen): Spanien 12,9%, Italien 7,2%

Türkei 7%, Österreich 6,2%

### Alpenurlauber

Alpenreisen 2005: 6,3 Millionen Urlaubsreisen mit >5 Tage Übernachtung, Ausgaben pro Tag/Person im Winter: 140€ (Erhebung 2007), im Sommer 83€ (Erhebung 2004)

Beliebte Alpenziele 2005: Österreich (58%), Südtirol (19%), Schweiz (11%)

Potentiale Südtirolurlaub für die nächsten 3 Jahre: 8,8

Zielgruppen: Aktiv-Genuss Urlaub (33%), Genussurlaub (30%), Familienurlaub (23%), Winterurlaub im Schnee (19%)

Quellen: Statistisches Bundesamt, DZT 2008, Dt. Reiseanalyse 2004/05 und 2008/09

## Südtirol Ankünfte & Übernachtungen 2008

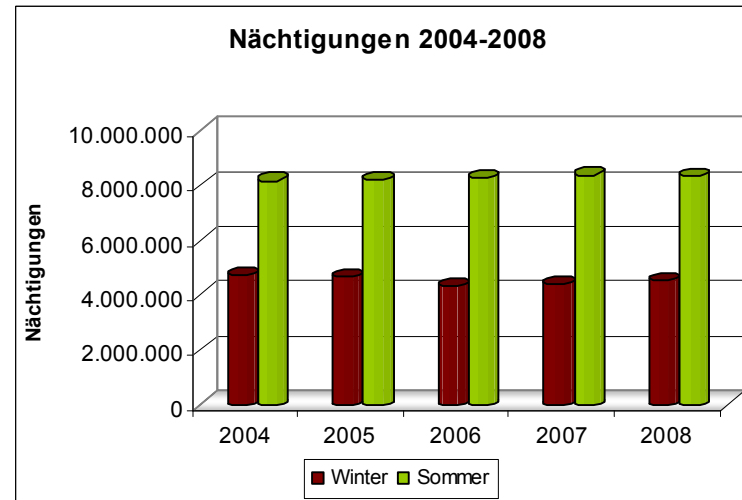
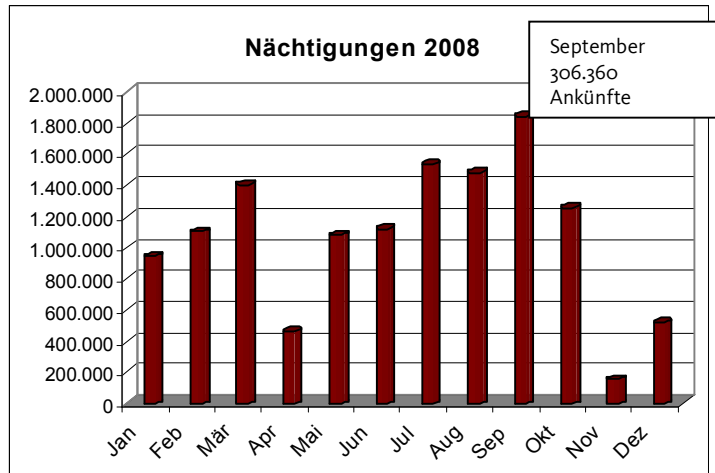
Ankünfte	2.301.828	+ 0,2 % gegenüber 2007
Übernachtungen	12.890.265	+ 0,8 % gegenüber 2007
Durchschnittliche Aufenthaltsdauer	5,6	
Anteil an den Gesamtübernachtungen Südtirols	46,5%	

Quelle: Astat

## Südtirol Ankünfte & Übernachtungen im Jahresvergleich 2004/2008

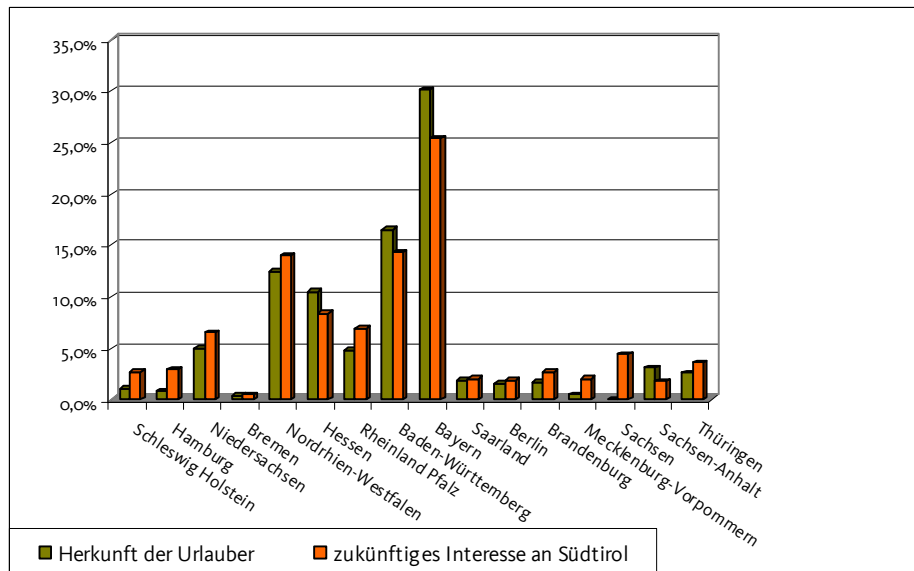
	Ankünfte	Übernachtungen	Auf.dauer
Winter 2003/04	828.304	4.746.008	5,7
Sommer 2004	1.399.560	8.164.282	5,8
Winter 2004/05	809.060	4.641.646	5,7
Sommer 2005	1.427.790	8.212.842	5,8
Winter 2005/06	773.862	4.315.892	5,6
Sommer 2006	1.447.466	8.264.081	5,7
Winter 2006/07	793.344	4.369.444	5,5
Sommer 2007	1.489.783	8.368.024	5,6
Winter 2007/08	818.819	4.522.889	5,5
Sommer 2008	1.471.907	8.312.177	5,6

Quelle: Astat



Quelle: Astat

### Herkunft der deutschen Urlauber nach Bundesländern



Quelle: RA 2007, Angabe in %

### Interesse für Genussurlaub, Genuss-Aktivurlaub, Familienurlaub,

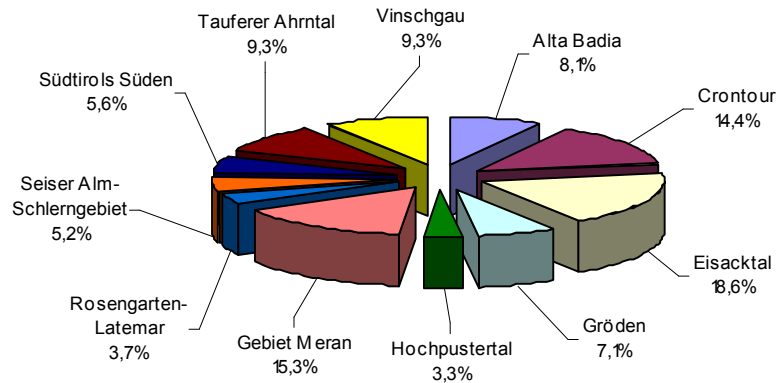
**Aktivurlaub:** Deutsche Urlauber 33,4% oder 21 Mio.; Deutsche Urlauber mit Südtirol-Interesse: 3,7 Mio.

**Genussurlaub** Deutsche Urlauber 30% oder 19 Mio.; Deutsche Urlauber mit Südtirol-Interesse: 2,6 Mio.

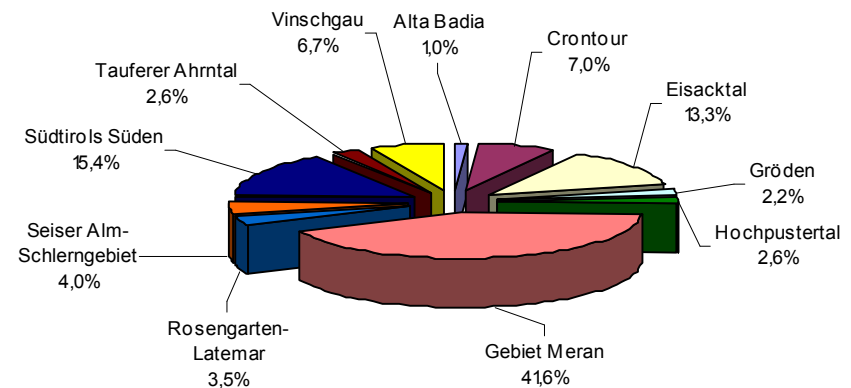
**Familienurlaub:** Deutsche Urlauber 23% oder 15 Mio.; Deutsche Urlauber mit Südtirol-Interesse: 1,6 Mio.

**Winterurlaub im Schnee:** Deutsche Urlauber 19% oder 12 Mio.; Deutsche Urlauber mit Südtirol-Interesse: 2,9 Mio.

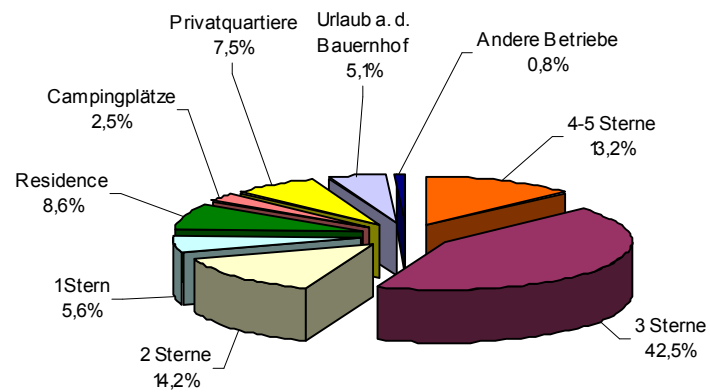
### Die Südtirol-Ferienregionen der Deutschen im Winter 2007/08



### Die Südtirol-Ferienregionen der Deutschen im Sommer 2008



### Deutschland: Winterübernachtungen 2007/08 nach Unterkunftsbetrieben



### Deutschland: Sommerübernachtungen 2008 nach Unterkunftsbetrieben

